

# LED Treppen- / Wandleuchte mit Bewegungsmelder "12 LEDs"



Art.-Nr. 04002266

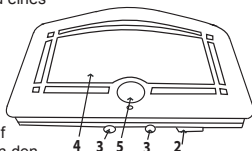
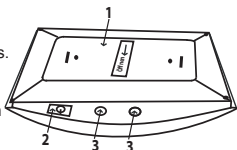
## Bedienungsanleitung

- 1-Batteriefach/Montageplatte
- 2-Ein-/Ausswitcher u. Lichtstärke in 2 Stufen
- 3- Zusatz LEDs
- 4- Leuchtfeld
- 5- IR-Bewegungsmelder

HEITECH Promotion GmbH  
Krefelder Straße 562  
D-41066 Mönchengladbach  
Tel +49(0)2161-47763-0  
Fax +49(0)2161-561 746

## INSTALLATION UND BEDIENUNG:

1. Öffnen Sie die Montageplatte auf der Rückseite des Leuchtengehäuses.
2. Legen Sie 4 Batterien der Größe „AA“ in das Batteriefach ein. Achten Sie dabei auf die Kennzeichnung der Polarität.
3. Platzieren Sie das Gerät dort, wo der bestmögliche Erfassungsbereich besteht und der Ein-/Aus-Schalter leicht erreichbar ist.  
(Erfassungsbereich 110° bei 2-5m Radius)  
Befestigen Sie die Montageplatte mithilfe einer kleinen Schraube und eines Schraubendrehers an der Wand. (Nicht im Lieferumfang enthalten)
4. Befestigen Sie das Leuchtengehäuse an der Montageplatte.
5. Drücken Sie den Ein-/Ausswitcher auf der Unterseite des Leuchtengehäuses auf „AN“.



## HINWEIS:

Das Licht wird nur im Dunkeln automatisch eingeschaltet.

Das Gerät verfügt über einen eingebauten Infrarotsensor, der sofort auf Körperwärme reagiert und das eingebaute LED Licht aktiviert, sobald in den Erfassungsbereich eingedrungen wird.

Das Licht reagiert unverzüglich und hält an, solange Bewegung im Erfassungsbereich herrscht.


Nachdem das Gerät im Erfassungsbereich keine Bewegung mehr erkennt, wird sich das Licht nach 30 Sekunden selbständig ausschalten.

Ein Tageslichtsensor ist ebenfalls eingebaut, um ständiges Alarmauslösen während der Tageszeit zu verhindern.

## WICHTIG:

- Installieren Sie die Leuchte frei, sodass der Sensor nicht behindert wird.
- Lassen Sie den Schalter in der „ON“-Stellung.
- Halten Sie den Sensor sauber.
- Außerhalb der Reichweite von Kleinkindern aufbewahren!
- Entfernen und Auswechseln der Batterien muss von einer erwachsenen Person oder unter Aufsicht eines Erwachsenen vorgenommen werden.
- Versuchen Sie nicht, nicht wiederaufladbare Batterien aufzuladen.
- Wenn das Licht schwächer wird, müssen die Batterien ausgetauscht werden.
- Entfernen Sie die Batterien aus dem Gerät, wenn es für längere Zeit nicht genutzt wird.
- Verwenden Sie ausschließlich Batterien des angegebenen Typs.
- Nur zur Verwendung in trockenen Räumen!
- BATTERIEN NICHT INS FEUER ODER IN DEN HAUSMÜLL WERFEN.
- Wenden Sie sich an Ihre Recyclingstelle vor Ort, um sich zu informieren, wie Batterien ordnungsgemäß entsorgt werden.

Wenn das Gerät einmal ausgedient hat, dann führen Sie es bitte einer ordnungsgemäßen Entsorgung zu.

 Werfen Sie es nicht in den Hausmüll, sondern geben Sie es an einer Sammelstelle für Elektro- und Elektronikgeräte ab.

Bitte sorgen Sie im Interesse des Umweltschutzes auch für eine entsprechende Verwertung der Verpackungsmaterialien. Verpackungen sind Rohstoffe und können wieder verwertet werden.

Über Adressen und Öffnungszeiten von Sammelstellen informiert Sie ihre zuständige Verwaltung gerne.

